


CHEVALIERS de COLOMB de l'ONTARIO

Trousse d'information



Défi Hockey


ONTARIO STATE COUNCIL / CONSEIL d'ÉTAT de l'ONTARIO
KNIGHTS OF COLUMBUS / CHEVALIERS de COLOMB
393 Rymal Road West, Suite 201,
Hamilton, Ontario L9B 1V2
Tel: (905) 388-2731 Fax: (905) 388-8738
E-mail: stateoffice@ontariokofc.ca

Jim Monkelbaan
Président d'État Ontario - Hockey
jimmonkelbaan@gmail.com
905.541.6100 cellulaire appel ou texte
905.389.4469 résidence appel

Earle DePass,
Directeur communautaire des programmes
earfran@cogeco.ca
613.930.2145 résidence
613.363.8884 cellulaire

Index

- Introduction du président
- Survol du programme
- Cinq étapes pour un défi hockey réussi
- Liste d'actions chronologiques
- Répertoire des présidents régionaux
- Formulaire d'inscription
- Formulaire de participation des écoles et feuille de pointage
- Lettre échantillon pour écoles
- Formulaire des participants
- Formulaire des gagnants de la compétition du District
- Formulaire des gagnants de la compétition Régionale
- Notes



Juin 2019

Bonjour frères Chevaliers,

Je m'appelle Jim Monkelbaan et je serai votre nouveau président des défis Hockey et Soccer pour 2019-2020. Je suis un membre actif des Chevaliers de Colomb depuis 1997 et j'ai participé à divers événements au fil des ans. J'ai été impliqué dans une variété d'activités telles que des événements de lancer libre de basket-ball et d'autres événements de collecte de fonds. J'ai également occupé les postes de directeur des zones nord et sud, de Grand Chevalier, ainsi que de Député Grand Chevalier, parmi d'autres postes remarquables au sein des Chevaliers de Colomb.

Les défis du football et du hockey pour 2019-2020 seront les suivants:

Soccer 9-14 ans

Hockey 12-17 ans

Ce sont de nouveaux programmes. En raison de la popularité de ces sports en tant que favoris au Canada, ils seront très populaires parmi les jeunes. Les Députés de votre district encourageront les Conseils à s'impliquer dans ces activités au niveau de votre Conseil. C'est un excellent moyen de recruter de nouveaux membres et des écuyers colombiens!

Veillez-vous rendre sur le site Web de l'Ontario pour en savoir plus sur les programmes et pour obtenir les trousseaux.

Si vous souhaitez en savoir plus au sujet des défis du soccer et du hockey 2019-2020, n'hésitez pas à communiquer avec moi :

Courriel: jimmonkelbaan@gmail.com

Cellulaire: 905-541-6100 ou à la maison: 905-389-4469

Merci d'avance de votre participation, car ces programmes pour les jeunes sont importants dans notre communauté! J'ai hâte de rencontrer un certain nombre d'entre vous durant l'année!

Cordialement,

Jim Monkelbaan

Le défi de hockey des Chevaliers de Colomb est une compétition conçue pour que les joueurs démontrent leurs compétences en tir pour marquer des buts au hockey. Le concours est ouvert à tous les enfants âgés de 12 à 17 ans. Les enfants de moins de 12 ans sont les bienvenus mais concourent à l'âge de 12 ans. Chaque joueur aura droit à 15 tirs au but à partir de la ligne de tir. Les gagnants progressent vers le District, le Régional et l'État. Cela peut être promu par le biais d'écoles, de cercles d'écoliers colombiens, d'organisations de jeunes catholiques et de chapitres des olympiques spéciaux, nous donnant ainsi l'occasion de présenter notre Ordre dans une grande communauté.

Ce programme n'est actuellement pas un programme du Suprême pour la jeunesse des Chevaliers de Colomb. Par conséquent, aucun matériel de soutien supplémentaire n'est actuellement disponible. Le filet sera divisé en cinq zones de pointage. Les coins supérieurs de l'objectif seront désignés par zones de 20 points. Les coins inférieurs seront désignés par zones de 10 points et le «Cinq trous» est une zone de cinq points. Voir les instructions plus loin dans le guide pour savoir comment construire un tableau de résultats avec les cinq zones de pointage. Chaque participant recevra 15 tirs. Les points seront attribués en fonction de la zone des zones de score traversées par la rondelle ou la balle. Les violations de tir incluent le fait de marcher sur ou au-dessus de la ligne de tir avant le tir. Tout contact avec la rondelle ou la balle compte comme un lancer. Les marqueurs doivent enregistrer les coups faits et manqués conformément aux instructions du formulaire d'inscription / de la feuille de match. Tous les scores doivent être vérifiés avant que le prochain concurrent ne soit autorisé à tirer. Les juges et les correcteurs ont l'autorité finale pour vérifier tous les scores et les violations.

Le Défi de hockey des Chevaliers de Colomb de l'Ontario est ouvert à tous les jeunes de votre communauté âgés de 12 à 17 ans. L'âge d'éligibilité est déterminé par l'âge du candidat au 1er janvier de l'année fraternelle de la compétition. (1er janvier 2019 pour l'année fraternelle 18-19) Une preuve d'âge est requise.

Formulaire d'inscription: Le formulaire d'inscription est inclus plus loin dans ce guide. Il doit être entièrement rempli afin de garantir le consentement des jeunes et des parents et d'être éligible aux récompenses au niveau de l'État. Les formulaires incomplets doivent être considérés comme des motifs de disqualification.

Formulaire de participation: Les Conseils sont priés de remplir et de soumettre le formulaire de participation figurant plus loin dans ce guide, afin que l'État de l'Ontario puisse accéder à la faisabilité de poursuivre ce concours, en collaborant avec d'autres juridictions canadiennes pour l'obtention d'un prix canadien et éventuellement un concours de niveau international.

Équipement : Pour assurer un accès maximum à cette compétition au niveau du Conseil, cela peut être fait sur glace, dans un gymnase, sur un parking ou partout où les jeunes peuvent se rassembler. Des bâtons de hockey sur glace, de hockey de rue ou de hockey dans la salle de sport peuvent être utilisés. On peut utiliser une rondelle de hockey sur glace, une rondelle de hockey de rue ou une rondelle ou une balle de hockey en salle de gymnastique. La seule stipulation est que toutes les personnes en compétition au niveau du Conseil disposent des mêmes conditions et du même équipement afin de garantir une concurrence loyale. La cible de pointage peut être placée devant un filet de hockey ou simplement appuyé contre le mur. Pour faciliter le transport, il est

suggéré de placer la cible de pointage au centre. La ligne de tir sera à 3 mètres de l'avant de la cible de pointage. Bien que les jeunes puissent tirer n'importe où le long de la ligne de tir, ils ne peuvent pas la franchir au moment de tirer. Le bâton peut franchir la ligne dans le cadre du suivi, mais la rondelle ou la balle doit déjà avoir été frappée.

Pour les compétitions de District et Régionale, le même équipement et les mêmes conditions doivent être disponibles pour tous les participants, bien que ceux-ci puissent être différents de la compétition au niveau du Conseil.

Catégories

C'est une activité uni-genre. Les garçons, les filles et ceux qui s'identifient comme genre X (ce qui est légal en Ontario) vont s'affronter. Une catégorie distincte d'Olympiens spéciaux peut être examinée par le président du Conseil, du District et de la Région, mais restera unisexe.

Les catégories d'âge sont: 13 ans et moins, 14-15 ans et 16-17 ans. Si un Conseil souhaite organiser des compétitions à des âges inférieurs, il est invité à le faire pour un prix local, mais ces jeunes seront considérés comme faisant partie de l'âge «13 ans et moins» pour les récompenses de District et de compétition de niveau supérieur.

Assurance. L'assurance et la responsabilité doivent être abordées de la même manière que les compétitions pour le Lancer Libre BB, les événements de soccer ou d'autres événements pour les jeunes.

CADRES DE TEMPS PROPOSÉS

La date limite de réception des inscriptions par l'État est fixée au 30 avril 2019 à 23 h 59. Les candidatures peuvent être envoyées, remises en mains propres ou numérisées et envoyées par courrier électronique, mais doivent parvenir au président de l'État avant la date limite. Les informations de contact sont disponibles sur la page de couverture de ce document.

Référence de vérification pour les gagnants d'État. Les inscriptions gagnantes seront référencées avec les informations des responsables de Conseil afin de s'assurer qu'une certification valide relative à l'environnement sécuritaire est en vigueur pour le Conseil parrainant le jeune. Les Conseils non-conformes entraîneront la disqualification des candidats. Cela devrait se produire à tous les niveaux de la compétition.

Chaque niveau régional est responsable de l'établissement d'une date limite permettant à tous les Districts et Conseils de leur juridiction de participer au concours. En cas de doute, la date du 10 avril 2019 est recommandée afin de permettre la transmission des entrées gagnantes au président d'État. Assurez-vous de bien communiquer votre date limite permettant à tous les Conseils de participer.

Niveau du District. Les Députés de District sont chargés d'établir un délai permettant à tous les Conseils de terminer leurs compétitions conformément aux conditions locales. Recommander au plus tard fin mars.

Niveau du Conseil. Le Grand Chevalier veillera à ce qu'un leader certifié en environnement sécuritaire soit présent pour toutes les compétitions du Conseil. Le Conseil doit travailler avec les écoles, les clubs de hockey et d'autres organisations de jeunesse pour donner le maximum de possibilités aux jeunes de votre région.

Responsabilités

1) Niveau du Conseil:

Organisez et animez les événements. La date limite pour les activités du Conseil devrait être fixée en coordination avec le Député de District, au plus tard à la fin du mois de mars 2019.

Assurez un environnement sécuritaire. Le directeur de la famille ou communautaire est présent à toutes les compétitions organisées par le Conseil. Remplissez le formulaire de rapport de

participation au hockey (inclure les numéros des compétitions de votre école avec les numéros du Conseil). Ce formulaire doit être envoyé immédiatement après la clôture du concours du Conseil.

2) Niveau du District:

Les Députés de District organiseront leur compétition de hockey au plus tard le 10 avril 2019, mais cela peut être beaucoup plus tôt, en fonction des dates d'achèvement des travaux du Conseil.

Coordonnez-vous avec vos Conseils longtemps à l'avance et établissez clairement la date, l'heure et le lieu de la compétition de District.

Les Députés de District veilleront à la présence d'au moins un Conseil participant d'un directeur de la jeunesse certifié pour l'environnement sécuritaire.

2) Niveau du district: (suite)

Veillez-vous assurer que tous les formulaires de participant soumis contiennent les informations correctes avant de les transmettre aux présidents régionaux - leurs coordonnées peuvent être obtenues auprès du président d'État. (BÉNÉVOLES BIENVENUE)

3) Niveau régional :

Les compétitions régionales de hockey devraient être terminées au plus tard le 28 avril 2019, mais peuvent être beaucoup plus tôt en fonction des dates d'achèvement du District.

Coordonnez-vous avec vos Députés de District bien à l'avance et établissez clairement la date, l'heure et le lieu du concours régional.

Les présidents de hockey régionaux doivent soumettre leurs formulaires de participation gagnants au président de hockey d'État au plus tard à 11 h 59 le 30 avril 2019, afin que les gagnants du hockey de l'État de l'Ontario puissent être choisis.

Les gagnants du hockey de l'État de l'Ontario seront annoncés à la mi-mai et une présentation du prix suivra.

Chaque participant doit avoir le formulaire d'inscription au Défi de hockey et l'information doit inclure son nom, son adresse, sa signature, son nom et sa signature parentale, le numéro du Conseil, ainsi que le score du participant à chaque niveau.

ABSENCE DE SOUTIEN JURIDICTIONNEL

Il est souhaitable que toutes les régions aient un Chevalier volontaire désireux d'être le président régional du hockey et organise soit un concours régional, soit au minimum reçoit tous les formulaires du District et déterminera, sur papier, une seule entrée dans chaque catégorie représentant la région à la compétition au niveau de l'État. Si aucun président n'est disponible, les DD peuvent soumettre à la présidence de l'État pour examen la concurrence au niveau de l'État. Nous ne laisserons pas les jeunes désavantagés en raison de l'absence d'un seul Chevalier dans une région qui n'est pas disposée à agir en tant que président régional. Cette circonstance doit être identifiée longtemps à l'avance (d'ici à la fin du mois de décembre) et avec la coordination et l'approbation préalables du président de l'État, le Député de District sera autorisé à organiser un concours de District, puis à envoyer les inscriptions directement au président d'État, mais au plus tard le 10 avril 2019.

Sachant que ce document peut être affiché sur divers sites Web, les coordonnées personnelles des présidents régionaux du hockey n'ont volontairement pas été incluses dans le tableau de la page 5.

Les Chevaliers souhaitant assumer les fonctions de président régional sont priés de contacter le président d'État.

RÉGIONS DÉFI HOCKEY		
RÉGION	ENDROITS	DISTRICTS
1	Windsor - Chatham	10, 16, 21, 23, 39, 51, 76, 88, 115
2A	St Catherines Niagara	6, 7, 8, 26, 60, 62, 64, 67, 83, 100, 109, 113
2B	Kitchener—Owen Sound	28, 35, 55, 69, 105
3	East GTA	5, 36, 63, 65, 70, 77, 87, 90, 95, 107, 108, 111
4A	North GTA and Simcoe	19, 33, 50, 86
4B	North and West GTA	24, 27, 43, 53, 89, 91, 94, 96, 99, 102, 106, 110, 114
5	Kingston Area	3, 20, 30, 57, 73, 93
6	North Bay, Parry Sound and Muskoka	25, 47, 56, 59
7	Timmins Area	11, 18, 52, 71
8	Thunder Bay and Northern Lake Superior	14, 45, 112
9	West North West Thunder Bay	15, 37
10	Greater Sudbury	13, 41, 74, 80
11	Greater Ottawa and Pembroke	1, 2, 17, 42, 44, 54, 58, 66, 78, 79, 85, 92, 98, 101
12	London Sarnia	9, 22, 31, 40, 49, 61, 68, 72, 84, 104
13	Cornwall	32, 75, 81
14	Hearst	12, 46
15	Peterborough	4, 29, 48, 82, 97
16	Greater Sault Ste Marie	34, 38

Les régions Défi Hockey sont similaires aux régions LLBB et Soccer. La capacité d'organiser un événement régional présente l'avantage de réunir les jeunes et les Chevaliers dans le sport, la camaraderie et l'unité. Idéalement, aucun jeune ne devrait avoir à voyager plus de 90 minutes pour assister à un événement régional. La géographie provinciale ne le permet pas dans de nombreuses régions.

Si un Député de District a une raison positive d'assister à l'événement dans une région voisine, veuillez contacter le président de Hockey pour obtenir son approbation. Si un président de région en particulier estime qu'il est préférable d'organiser deux ou trois événements sous régionaux, c'est très possible ; alors des scores devront être cumulés pour un seul prix régional. Si la participation à un événement régional est tout simplement impossible, le DD peut soumettre des scores pour examen par l'État.

FEUILLE DE NOTATION POUR L'ENREGISTREMENT DU DÉFI DE HOCKEY EN ONTARIO

(Ce formulaire est utilisé tout au long des compétitions de Conseil, de District et Régionale)

Section 1: À être complété par le participant (ÂGE EST AU 1^{ER} JANVIER)

Nom du participant	Date de naissance	
Adresse civique		
Ville	Province	Code postal
Téléphone	Signature du participant	

Section 2: À remplir par le parent ou le tuteur légal. En signant ci-dessous, les soussignés demandent et approuvent l'inscription et la participation du participant au Défi de hockey des Chevaliers de Colomb (le concours). En contrepartie de la participation du participant au concours, le soussigné (1) reconnaît que la participation du participant sera aux risques et périls du participant et que le soussigné (2) accepte de libérer, d'indemniser et le Conseil ontarien des Chevaliers de Colomb et ses unités subordonnées, offre aux membres et aux employés une protection contre toutes demandes, réclamations ou causes d'action découlant ou liées à la participation du participant au concours. Les soussignés conviennent également d'autoriser les unités représentatives des Chevaliers de Colomb à prendre et à publier des photographies ou des vidéos du participant pendant le concours. Le participant ne peut participer qu'à un seul concours au niveau du conseil.

 Parent ou Gardien (imprimé) Parent ou Gardien (Signature) date de la signature

Instructions de pointage: Chaque concurrent aura droit à 15 tirs consécutifs (Bris d'égalité dans trois séances de tirs au besoin)

Compétition	Lancers	Bris d'égalité si nécessaire	Total
Conseil	Réussis		
	5 pts		
	10 pts		
	20 pts		
Conseil # _____ Président: _____		Imprimez et signez	
District	Réussis		
	5 pts		
	10 pts		
	20 pts		

District # _____ Président: _____ Imprimez et signez							
Régional	Réussis 5 pts 10 pts 20 pts	<table border="1" style="width: 100%; height: 100%; border-collapse: collapse;"> <tr><td style="text-align: center;">□□□□□□□□□□</td></tr> <tr><td style="text-align: center;">□□□□□□□□□□</td></tr> <tr><td style="text-align: center;">□□□□□□□□□□</td></tr> <tr><td style="text-align: center;">□□□□□□□□□□</td></tr> </table>	□□□□□□□□□□	□□□□□□□□□□	□□□□□□□□□□	□□□□□□□□□□	
□□□□□□□□□□							
□□□□□□□□□□							
□□□□□□□□□□							
□□□□□□□□□□							
Régional# _____ Président: _____ Imprimez et signez							
6							

SONDAGE SUR LA PARTICIPATION AU DÉFI DE HOCKEY EN ONTARIO

(Ce formulaire est utilisé par les Conseils participants et soumis à la suite des événements du Conseil, mais au plus tard le 10 avril 2019) (Les détails sont plus importants que le formulaire, n'hésitez pas à envoyer les informations par courrier électronique au président d'État du Défi Hockey)

Conseil # _____ Location: _____

13 et moins

14 et 15

16 et 17

Total

Le Chevalier avec Environnement sécuritaire certifié est: _____

soumis au nom du Grand Chevalier par: _____

Suggestions d'amélioration (c'est la première année, espérons-le, de nombreuses autres. Votre suggestion d'améliorer le programme est la bienvenue. Si d'autres provinces adoptent ce défi, un prix canadien ou même un prix international pourrait être envisagé. Mais la participation dépend des jeunes et des Chevaliers.

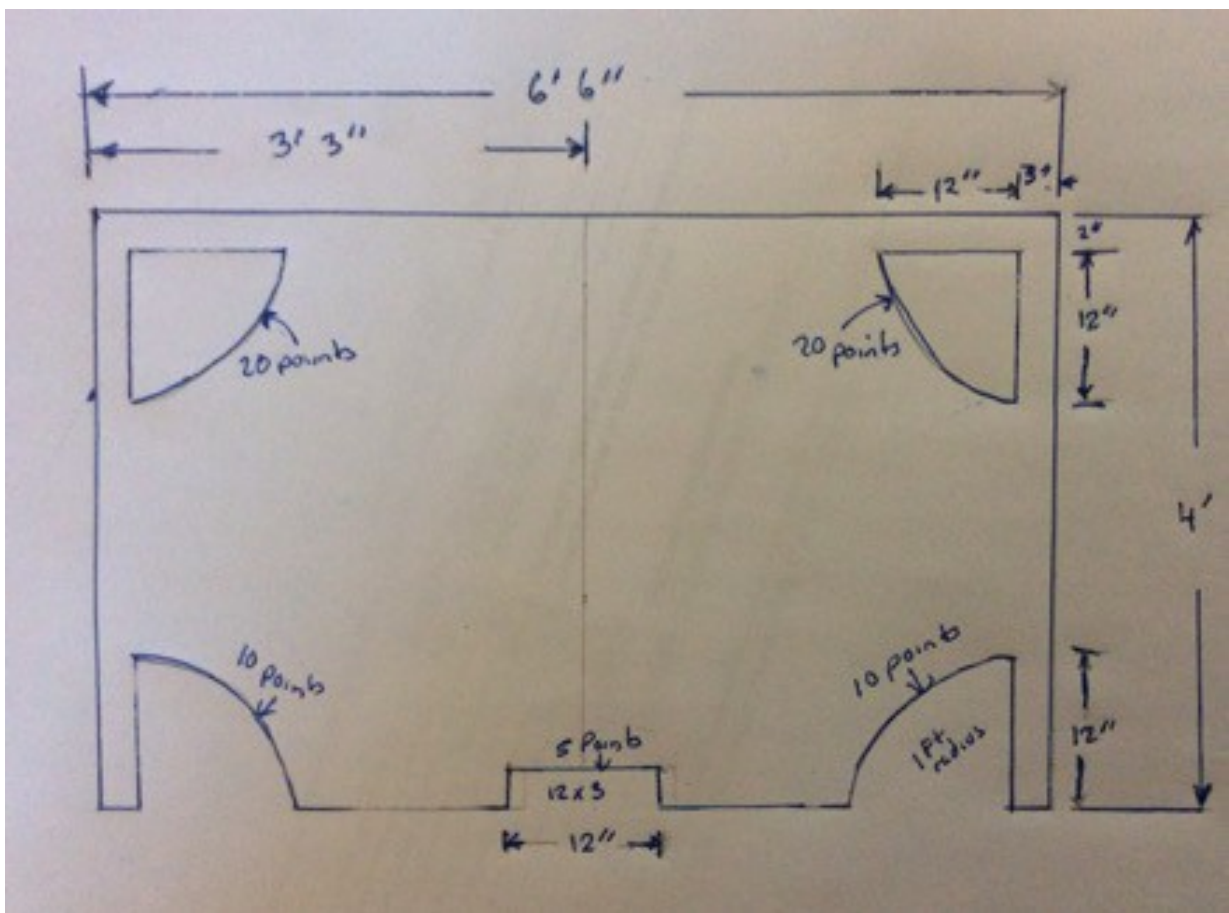
LE TABLEAU DE NOTATION

On recommande une planche d'épaisseur minimale de 5/8 po pour la durabilité
(ou l'équivalent métrique)

- Taille 6 pieds 6 pouces de large par 4 pieds de haut
- Autoriser une bordure de 2 pouces au bord supérieur.
- Laisser une bordure de 3 pouces de chaque côté.
- Les quatre trous en forme de tourte sont basés sur un rayon de 1 pied.
- Les cinq trous mesurent 3 pouces de hauteur et 12 pouces de largeur.
- Si la planche est articulée au centre, cela facilitera beaucoup le transport.

Votre homme à tout faire du Conseil local aura peut-être de meilleures méthodes, mais aussi du matériel, mais simplement vous assurer que les zones de score sont cohérentes. Les artisans parmi vous voudront peut-être fixer des filets à l'arrière de chaque zone de pointage... Ils peuvent être placés devant un filet réglementaire ou tout simplement à côté d'un mur.

La rondelle / balle doit traverser complètement l'ouverture pour compter comme but.
Les coins supérieurs comptent pour 20 points, les coins inférieurs comptent pour 10, Cinq trous pour 5 points.



Cinq étapes pour réussir le Défi hockey

Directives pour la compétition de hockey aux niveaux du Conseil, du District et de la Région

Avant l'événement

1) Réservation des installations:

- Contactez l'école que vous souhaitez utiliser et réservez la salle de sport pour le concours. Vous devrez peut-être d'abord vérifier auprès de l'école si le gymnase est disponible à la date souhaitée, puis le réserver auprès du bureau des permis des conseils scolaires. Demandez également au bureau des permis si la subvention pour l'utilisation communautaire des écoles par le ministère de l'Éducation vous demande si un formulaire distinct doit être rempli. Cette subvention gouvernementale offre aux groupes de volontaires un taux réduit.
- Les présidents régionaux devraient réserver leurs salles de sport à la fin octobre, les Députés de District au début de novembre et les Conseils à la mi-novembre.
- Lorsque vous remplissez les permis, veillez à inclure l'utilisation de vestiaires, de tables, de chaises et de balles.
- Ayez le même nombre de tables et de chaises que le nombre d'objectifs que vous comptez utiliser pour les buteurs.

2) Informer les écoles

- Fournissez des affiches à chaque école pour qu'elles puissent annoncer votre concours.
- Prenez contact avec l'enseignant qui est le plus susceptible d'organiser un concours scolaire de ce type (enseignant physique, directeur des sports, enseignant, etc.) et fournissez-lui les informations et le matériel nécessaires.

3) Vous aurez besoin de beaucoup d'aide!

- Vous aurez besoin de 2 frères Chevaliers par filet que vous comptez utiliser et de 3 à 5 frères supplémentaires pour vous aider à vous inscrire et pour toute autre tâche qui pourrait vous être utile pour la journée de la compétition.
- Deux frères Chevaliers sont nécessaires à chaque but, l'un gardant le pointage et observant la violation de la ligne, tandis que l'autre Frère confirmant chaque tir pour le marqueur.

Le jour de la compétition

4) Mise en place

- Essayez d'avoir un système de sonorisation pour annoncer et jouer de la musique lors des échauffements.
- Jus et beignets pour après la compétition.
- Installez chaque filet et assurez-vous que cela est fait avant que les participants ne se présentent pour s'inscrire et s'échauffer.
- Avoir au moins 7 à 9 tables d'inscription avec des signes de grand âge. Avoir le même nombre de frères Chevaliers, un enregistrement pour chaque groupe d'âge.

5) Quand les participants arrivent

- Faites jouer de la musique et ayez des balles pour l'échauffement.
- Seuls les balles de régulation prévues pour la compétition doivent être utilisées.
- Demandez aux participants ou à leurs parents de remplir le formulaire d'inscription / la feuille de résultats. Assurez-vous qu'ils ont coché la case correspondant à l'âge, qu'au moins un parent a signé le formulaire et que toutes les informations requises, telles que les date de naissance, adresse postale, numéro de téléphone et numéro de Conseil, sont remplies et lisibles!


- Assurez-vous qu'il y a un frère Chevalier au gymnase lors de l'inscription et de l'échauffement pour diriger les participants vers le filet, qu'ils s'exercent depuis la ligne de faute appropriée et pour répondre à toutes les questions que leurs parents ou eux-mêmes pourraient avoir.
- Assurez-vous qu'ils reçoivent des instructions complètes et claires avant le début du concours.

Ligne de temps/ Date due	Action	Fait par
Juillet/Août	Présenter le programme aux Grands Chevaliers et encourager la participation du Conseil à la réunion du District.	Député de District
Août	Nommer le président du conseil du championnat Défi Soccer	Grand Chevalier
Mi-août	Commandez des kits de championnat de lancer libre K of C (# FT-KIT) auprès de fournitures en ligne qui peut être consulté sur le portail des officiers	Grand Chevalier ou Secrétaire Financier
Fin Septembre	Contactez les écoles pour les informer du programme et souligner combien il est facile de conduite. (Encouragez-le à faire partie du programme d'éducation physique)	Président de Conseil
Fin octobre	Fixer l'heure, la date et le lieu de la compétition régionale et conseiller les Députés de district et Grands Chevaliers	Président régional
Début novembre	Fixer l'heure, la date et le lieu de la compétition de district et informer les présidents des Conseils et Grands Chevaliers	Député de District
Mi-novembre	Fixez l'heure, la date et le lieu de la compétition du Conseil et informez les écoles, Grand Chevalier et Député de District	Président de Conseil
Décembre	Les médaillons de district seront ramassés lors de la réunion des DD en décembre	Député de District
Au besoin tout au long du programme	Publiez le programme en utilisant les médias locaux, les affiches fournies dans les kits FT peuvent être placées dans les écoles, les centres communautaires, les églises, etc. Les bulletins hebdomadaires des églises et les calendriers mensuels des événements scolaires constituent un bon moyen de joindre chaque famille.	Président de Conseil, Grand Chevalier, Député de District
Par le 27 janvier	Tenir la compétition de Conseil	Président de Conseil
Par le 31 janvier	Fournir un formulaire d'inscription / feuilles de pointage pour les gagnants du Conseil au député de district du concours de district	Président de Conseil
31 janvier	Complétez et envoyez par courrier électronique le formulaire de championnat de défi de football (4578) présent dans ce paquet à votre adjoint de district et au président du lanceur de lancers francs (NOTE: LE NOMBRE DE PARTICIPANTS AU NIVEAU DU CONSEIL EST LE NOMBRE TOTAL CE CONCOURS AUX NIVEAUX SCOLAIRES)	Grand Chevalier

Par le 17 février	Tenir la compétition de District	Député de District
20 février	Fournir un formulaire d'inscription / feuilles de pointage pour les gagnants du district au président régional pour le concours régional	Député de District
24 février	Complétez et envoyez par courrier électronique le rapport du défi de soccer de district (4578) présenté au président du Défi de football de l'État	Député de District
Par le 9 mars	Tenir la compétition régionale	Président régional (Député de District aide)
Par le 11 mars	Complétez le rapport des gagnants régionaux de Soccer Challenge Ontario et la participation formulaire / feuilles de pointage pour les lauréats régionaux et envoi d'un courrier électronique au président de l'État	Président régional
Avril	Détendez-vous, tapez-vous dans le dos pour un travail bien fait et profitez-en! Encore merci pour tout le dur travail que vous faites.	Tous les bons Chevaliers qui ont contribué au programme.

C

Chevaliers de Colomb - Liste des actions du programme du défi de hockey



Exemple de lettre aux écoles

Cher (Nom du directeur / de l'enseignant),

Chaque année, les Chevaliers de Colomb parrainent un défi de hockey ouvert aux garçons et aux filles âgées de 12 à 17 ans. Cette année, notre Conseil aimerait vous inviter à participer au niveau local en organisant une compétition à l'école. Si un concours au niveau de l'école n'est pas possible, toutes les inscriptions dans les écoles sont éligibles pour participer au niveau du Conseil à un concours sur invitation.

Je vous assure que ce n'est pas un programme qui ajoute de manière significative à l'horaire déjà chargé d'un enseignant. Au contraire, les écoles qui ont été impliquées dans le passé ont bien accueilli le concours, car il constitue un excellent outil de motivation pour améliorer leurs programmes d'éducation physique ou parascolaires.

Chaque enfant participe dans sa propre catégorie d'âge et de genre, les gagnants se qualifiant pour un concours du Conseil en janvier. Tous les participants reçoivent un certificat de participation et les gagnants ont la possibilité de continuer à des niveaux de compétition successifs. La compétition au niveau de l'école peut être organisée à la convenance de l'école à tout moment avant la mi-janvier. (La date est choisie par le Conseil)

Vous trouverez ci-joint des affiches pour vous aider à annoncer l'événement, des formulaires d'inscription, des feuilles de match et les règles et règlements du concours du Conseil.

Il me tarde de vous rencontrer pour vous présenter une excellente occasion de vous amuser tout en prenant part à un programme des plus intéressants.

Vous pouvez obtenir de plus amples informations sur les détails du concours en me contactant au numéro de téléphone suivant.

. Votre sincèrement,

Votre nom, le nom et numéro du Conseil

Hockey Challenge REGIONAL CHAIRMEN & DISTRICTS
LES DIRECTEURS RÉGIONAUX & LES DISTRICTS DU LANCER-LIBRE DE HOCKEY

Region	Area	Districts	Regional Chairman	Address	Contact
1	Windsor & Chatham Area	10, 16, 21, 23, 39, 51, 76, 88, 115			
2	Southern Half of Golden Horseshoe & Owen Sound	6, 7, 8, 26, 28, 35, 55, 60, 62, 64, 67, 69, 83, 100, 105, 109, 113			
3	Eeat GTA	5, 36, 63, 65, 70, 77, 87, 90, 95, 97, 107,108,111			
4	North & West GTA, Simcoe Area	19, 24, 27, 33, 43, 50, 53, 86, 89, 91, 94, 96, 99, 102, 103, 106, 110, 114			
5	Kingston Area	3, 20, 30, 57, 73, 93			
6	North Bay, Perry Sound & Muskoka Area	25, 47, 56, 59			
7	Timmins Area	11, 18, 52, 71			
8	Thunder Bay & Northern Lake Superior Area	14, 45, 112			
9	West-North West Thunder Bay Area	15, 37			
10	Sudbury Area	13, 41, 74, 80			
11	Greater Ottawa & Pembroke Area	1, 2, 17, 42, 44, 54, 58, 66, 78, 79, 85, 92, 98,101			
12	London & Sarnia Areas	9, 22, 31, 40, 49, 61, 68, 72, 84, 104			
13	Cornwall Area	32, 75, 81			
14	Hearst Area	12, 46			
15	Peterborough Area	4, 29, 48, 82, 97			
16	Sault Ste Marie Area	34, 38			

Nom de l'école: _____

DEUTHEROCKEY C DE C
Niveau scolaire – Formulaire de classe

Gagnante fille: _____

Enseignant (e): _____


Niveau: _____

Gagnant garçon: _____

Remarque: les 12 à 17 ans lancent de la ligne bleue.

Retourner ce formulaire pour que chaque participant reçoive un certificat. Les gagnants chez les 10-12 ans de chaque école doivent compléter un formulaire de participation signé d'un parent ou gardien.

Nom (Prénom et nom) <small>(PLEASE PRINT)</small>	SEXe G/F	Âge au 1er jan, 20	3 échauffements, 15 lancers X lancers faits ou manqués		Bris d'égalité 5 lancers additionnels
			<input type="checkbox"/> <input type="checkbox"/> <input type="checkbox"/> <input type="checkbox"/> <input type="checkbox"/> <input type="checkbox"/> <input type="checkbox"/> <input type="checkbox"/> <input type="checkbox"/> <input type="checkbox"/> <input type="checkbox"/> <input type="checkbox"/> <input type="checkbox"/> <input type="checkbox"/> <input type="checkbox"/>		<input type="checkbox"/> <input type="checkbox"/> <input type="checkbox"/> <input type="checkbox"/> <input type="checkbox"/>
			<input type="checkbox"/> <input type="checkbox"/> <input type="checkbox"/> <input type="checkbox"/> <input type="checkbox"/> <input type="checkbox"/> <input type="checkbox"/> <input type="checkbox"/> <input type="checkbox"/> <input type="checkbox"/> <input type="checkbox"/> <input type="checkbox"/> <input type="checkbox"/> <input type="checkbox"/> <input type="checkbox"/>		<input type="checkbox"/> <input type="checkbox"/> <input type="checkbox"/> <input type="checkbox"/> <input type="checkbox"/>
			<input type="checkbox"/> <input type="checkbox"/> <input type="checkbox"/> <input type="checkbox"/> <input type="checkbox"/> <input type="checkbox"/> <input type="checkbox"/> <input type="checkbox"/> <input type="checkbox"/> <input type="checkbox"/> <input type="checkbox"/> <input type="checkbox"/> <input type="checkbox"/> <input type="checkbox"/> <input type="checkbox"/>		<input type="checkbox"/> <input type="checkbox"/> <input type="checkbox"/> <input type="checkbox"/> <input type="checkbox"/>
			<input type="checkbox"/> <input type="checkbox"/> <input type="checkbox"/> <input type="checkbox"/> <input type="checkbox"/> <input type="checkbox"/> <input type="checkbox"/> <input type="checkbox"/> <input type="checkbox"/> <input type="checkbox"/> <input type="checkbox"/> <input type="checkbox"/> <input type="checkbox"/> <input type="checkbox"/> <input type="checkbox"/>		<input type="checkbox"/> <input type="checkbox"/> <input type="checkbox"/> <input type="checkbox"/> <input type="checkbox"/>
			<input type="checkbox"/> <input type="checkbox"/> <input type="checkbox"/> <input type="checkbox"/> <input type="checkbox"/> <input type="checkbox"/> <input type="checkbox"/> <input type="checkbox"/> <input type="checkbox"/> <input type="checkbox"/> <input type="checkbox"/> <input type="checkbox"/> <input type="checkbox"/> <input type="checkbox"/> <input type="checkbox"/>		<input type="checkbox"/> <input type="checkbox"/> <input type="checkbox"/> <input type="checkbox"/> <input type="checkbox"/>
			<input type="checkbox"/> <input type="checkbox"/> <input type="checkbox"/> <input type="checkbox"/> <input type="checkbox"/> <input type="checkbox"/> <input type="checkbox"/> <input type="checkbox"/> <input type="checkbox"/> <input type="checkbox"/> <input type="checkbox"/> <input type="checkbox"/> <input type="checkbox"/> <input type="checkbox"/> <input type="checkbox"/>		<input type="checkbox"/> <input type="checkbox"/> <input type="checkbox"/> <input type="checkbox"/> <input type="checkbox"/>
			<input type="checkbox"/> <input type="checkbox"/> <input type="checkbox"/> <input type="checkbox"/> <input type="checkbox"/> <input type="checkbox"/> <input type="checkbox"/> <input type="checkbox"/> <input type="checkbox"/> <input type="checkbox"/> <input type="checkbox"/> <input type="checkbox"/> <input type="checkbox"/> <input type="checkbox"/> <input type="checkbox"/>		<input type="checkbox"/> <input type="checkbox"/> <input type="checkbox"/> <input type="checkbox"/> <input type="checkbox"/>
			<input type="checkbox"/> <input type="checkbox"/> <input type="checkbox"/> <input type="checkbox"/> <input type="checkbox"/> <input type="checkbox"/> <input type="checkbox"/> <input type="checkbox"/> <input type="checkbox"/> <input type="checkbox"/> <input type="checkbox"/> <input type="checkbox"/> <input type="checkbox"/> <input type="checkbox"/> <input type="checkbox"/>		<input type="checkbox"/> <input type="checkbox"/> <input type="checkbox"/> <input type="checkbox"/> <input type="checkbox"/>
			<input type="checkbox"/> <input type="checkbox"/> <input type="checkbox"/> <input type="checkbox"/> <input type="checkbox"/> <input type="checkbox"/> <input type="checkbox"/> <input type="checkbox"/> <input type="checkbox"/> <input type="checkbox"/> <input type="checkbox"/> <input type="checkbox"/> <input type="checkbox"/> <input type="checkbox"/> <input type="checkbox"/>		<input type="checkbox"/> <input type="checkbox"/> <input type="checkbox"/> <input type="checkbox"/> <input type="checkbox"/>
			<input type="checkbox"/> <input type="checkbox"/> <input type="checkbox"/> <input type="checkbox"/> <input type="checkbox"/> <input type="checkbox"/> <input type="checkbox"/> <input type="checkbox"/> <input type="checkbox"/> <input type="checkbox"/> <input type="checkbox"/> <input type="checkbox"/> <input type="checkbox"/> <input type="checkbox"/> <input type="checkbox"/>		<input type="checkbox"/> <input type="checkbox"/> <input type="checkbox"/> <input type="checkbox"/> <input type="checkbox"/>
			<input type="checkbox"/> <input type="checkbox"/> <input type="checkbox"/> <input type="checkbox"/> <input type="checkbox"/> <input type="checkbox"/> <input type="checkbox"/> <input type="checkbox"/> <input type="checkbox"/> <input type="checkbox"/> <input type="checkbox"/> <input type="checkbox"/> <input type="checkbox"/> <input type="checkbox"/> <input type="checkbox"/>		<input type="checkbox"/> <input type="checkbox"/> <input type="checkbox"/> <input type="checkbox"/> <input type="checkbox"/>
			<input type="checkbox"/> <input type="checkbox"/> <input type="checkbox"/> <input type="checkbox"/> <input type="checkbox"/> <input type="checkbox"/> <input type="checkbox"/> <input type="checkbox"/> <input type="checkbox"/> <input type="checkbox"/> <input type="checkbox"/> <input type="checkbox"/> <input type="checkbox"/> <input type="checkbox"/> <input type="checkbox"/>		<input type="checkbox"/> <input type="checkbox"/> <input type="checkbox"/> <input type="checkbox"/> <input type="checkbox"/>
			<input type="checkbox"/> <input type="checkbox"/> <input type="checkbox"/> <input type="checkbox"/> <input type="checkbox"/> <input type="checkbox"/> <input type="checkbox"/> <input type="checkbox"/> <input type="checkbox"/> <input type="checkbox"/> <input type="checkbox"/> <input type="checkbox"/> <input type="checkbox"/> <input type="checkbox"/> <input type="checkbox"/>		<input type="checkbox"/> <input type="checkbox"/> <input type="checkbox"/> <input type="checkbox"/> <input type="checkbox"/>
			<input type="checkbox"/> <input type="checkbox"/> <input type="checkbox"/> <input type="checkbox"/> <input type="checkbox"/> <input type="checkbox"/> <input type="checkbox"/> <input type="checkbox"/> <input type="checkbox"/> <input type="checkbox"/> <input type="checkbox"/> <input type="checkbox"/> <input type="checkbox"/> <input type="checkbox"/> <input type="checkbox"/>		<input type="checkbox"/> <input type="checkbox"/> <input type="checkbox"/> <input type="checkbox"/> <input type="checkbox"/>
			<input type="checkbox"/> <input type="checkbox"/> <input type="checkbox"/> <input type="checkbox"/> <input type="checkbox"/> <input type="checkbox"/> <input type="checkbox"/> <input type="checkbox"/> <input type="checkbox"/> <input type="checkbox"/> <input type="checkbox"/> <input type="checkbox"/> <input type="checkbox"/> <input type="checkbox"/> <input type="checkbox"/>		<input type="checkbox"/> <input type="checkbox"/> <input type="checkbox"/> <input type="checkbox"/> <input type="checkbox"/>
			<input type="checkbox"/> <input type="checkbox"/> <input type="checkbox"/> <input type="checkbox"/> <input type="checkbox"/> <input type="checkbox"/> <input type="checkbox"/> <input type="checkbox"/> <input type="checkbox"/> <input type="checkbox"/> <input type="checkbox"/> <input type="checkbox"/> <input type="checkbox"/> <input type="checkbox"/> <input type="checkbox"/>		<input type="checkbox"/> <input type="checkbox"/> <input type="checkbox"/> <input type="checkbox"/> <input type="checkbox"/>
			<input type="checkbox"/> <input type="checkbox"/> <input type="checkbox"/> <input type="checkbox"/> <input type="checkbox"/> <input type="checkbox"/> <input type="checkbox"/> <input type="checkbox"/> <input type="checkbox"/> <input type="checkbox"/> <input type="checkbox"/> <input type="checkbox"/> <input type="checkbox"/> <input type="checkbox"/> <input type="checkbox"/>		<input type="checkbox"/> <input type="checkbox"/> <input type="checkbox"/> <input type="checkbox"/> <input type="checkbox"/>
			<input type="checkbox"/> <input type="checkbox"/> <input type="checkbox"/> <input type="checkbox"/> <input type="checkbox"/> <input type="checkbox"/> <input type="checkbox"/> <input type="checkbox"/> <input type="checkbox"/> <input type="checkbox"/> <input type="checkbox"/> <input type="checkbox"/> <input type="checkbox"/> <input type="checkbox"/> <input type="checkbox"/>		<input type="checkbox"/> <input type="checkbox"/> <input type="checkbox"/> <input type="checkbox"/> <input type="checkbox"/>
			<input type="checkbox"/> <input type="checkbox"/> <input type="checkbox"/> <input type="checkbox"/> <input type="checkbox"/> <input type="checkbox"/> <input type="checkbox"/> <input type="checkbox"/> <input type="checkbox"/> <input type="checkbox"/> <input type="checkbox"/> <input type="checkbox"/> <input type="checkbox"/> <input type="checkbox"/> <input type="checkbox"/>		<input type="checkbox"/> <input type="checkbox"/> <input type="checkbox"/> <input type="checkbox"/> <input type="checkbox"/>
			<input type="checkbox"/> <input type="checkbox"/> <input type="checkbox"/> <input type="checkbox"/> <input type="checkbox"/> <input type="checkbox"/> <input type="checkbox"/> <input type="checkbox"/> <input type="checkbox"/> <input type="checkbox"/> <input type="checkbox"/> <input type="checkbox"/> <input type="checkbox"/> <input type="checkbox"/> <input type="checkbox"/>		<input type="checkbox"/> <input type="checkbox"/> <input type="checkbox"/> <input type="checkbox"/> <input type="checkbox"/>
			<input type="checkbox"/> <input type="checkbox"/> <input type="checkbox"/> <input type="checkbox"/> <input type="checkbox"/> <input type="checkbox"/> <input type="checkbox"/> <input type="checkbox"/> <input type="checkbox"/> <input type="checkbox"/> <input type="checkbox"/> <input type="checkbox"/> <input type="checkbox"/> <input type="checkbox"/> <input type="checkbox"/>		<input type="checkbox"/> <input type="checkbox"/> <input type="checkbox"/> <input type="checkbox"/> <input type="checkbox"/>
			<input type="checkbox"/> <input type="checkbox"/> <input type="checkbox"/> <input type="checkbox"/> <input type="checkbox"/> <input type="checkbox"/> <input type="checkbox"/> <input type="checkbox"/> <input type="checkbox"/> <input type="checkbox"/> <input type="checkbox"/> <input type="checkbox"/> <input type="checkbox"/> <input type="checkbox"/> <input type="checkbox"/>		<input type="checkbox"/> <input type="checkbox"/> <input type="checkbox"/> <input type="checkbox"/> <input type="checkbox"/>
			<input type="checkbox"/> <input type="checkbox"/> <input type="checkbox"/> <input type="checkbox"/> <input type="checkbox"/> <input type="checkbox"/> <input type="checkbox"/> <input type="checkbox"/> <input type="checkbox"/> <input type="checkbox"/> <input type="checkbox"/> <input type="checkbox"/> <input type="checkbox"/> <input type="checkbox"/> <input type="checkbox"/>		<input type="checkbox"/> <input type="checkbox"/> <input type="checkbox"/> <input type="checkbox"/> <input type="checkbox"/>
			<input type="checkbox"/> <input type="checkbox"/> <input type="checkbox"/> <input type="checkbox"/> <input type="checkbox"/> <input type="checkbox"/> <input type="checkbox"/> <input type="checkbox"/> <input type="checkbox"/> <input type="checkbox"/> <input type="checkbox"/> <input type="checkbox"/> <input type="checkbox"/> <input type="checkbox"/> <input type="checkbox"/>		<input type="checkbox"/> <input type="checkbox"/> <input type="checkbox"/> <input type="checkbox"/> <input type="checkbox"/>



FORMULAIRE de PARTICIPATION

NIVEAU SCOLAIRE

VEUILLEZ INDIQUER LE NOMBRE DE PARTICIPANTS À LA COMPÉTITION SCOLAIRE:

	12	13	14	15	16	17	Totals
FILLES							
GARÇONS							
TOTAUX							

Immédiatement après le concours du conseil local, le grand chevalier doit remplir et soumettre le formulaire de participation au football. (4578) à votre député de district et à votre président de football. Ce formulaire fournit au conseil suprême des statistiques de participation précieuses ainsi que des informations sur le programme en général.

COMMENTAIRES PERSONNELS OU OBSERVATIONS CONCERNANT LE DÉFI HOCKEY:

SIGNÉ: _____

Grand Chevalier


CONSEIL: _____

VILLE: _____

PROVINCE: _____

Postez les originaux à: Council file.

Courriels à: Président d'État Défi-Hockey, Député de District



FORMULAIRE de PARTICIPATION

NIVEAU DISTRICT

VEUILLEZ INDIQUER LE NOMBRE DE PARTICIPANTS À LA COMPÉTITION DISTRICT:

	12	13	14	15	16	17	Totals
FILLES							
GARÇONS							
TOTAUX							

Immédiatement après le concours du conseil local, le Député de District doit remplir et soumettre le formulaire de participation au football. (4578) à votre président régional et à votre président de hockey. Ce formulaire fournit au conseil suprême des statistiques de participation précieuses ainsi que des informations sur le programme en général.

COMMENTAIRES PERSONNELS OU OBSERVATIONS CONCERNANT LE DÉFI HOCKEY:

SIGNÉ: _____

Grand Chevalier

CONSEIL: _____

VILLE: _____

PROVINCE: _____

Postez les originaux à: Conseil.

Courriels à: Président d'État Défi-Hockey, Député de District

**DÉFI HOCKEY CHEVALIERS DE COLOMB
GAGNANTS DE DISTRICT**

12 ANS

NOM: _____	
CONSEIL# _____	D. de N.: _____
NON DE L'ÉCOLE _____	
POINTAGE: _____	POINTAGE DISTRICT: _____

13 YEAR OLDS

Name: _____	Name: _____
Council# _____	Council# _____
D.O.B.: _____	D.O.B.: _____
School Name: Council _____	School Name: Council _____
Score: _____	Score: _____
District Score: _____	District Score: _____

14 YEAR OLDS

Name: _____	Name: _____
Council# _____	Council# _____
D.O.B.: _____	D.O.B.: _____
School Name: Council _____	School Name: _____
Score: _____	Council Score: _____
District Score: _____	District Score: _____

15 YEAR OLDS

Name: _____	Name: _____
Council# _____	Council# _____
D.O.B.: _____	D.O.B.: _____
School Name: Council _____	School Name: _____
Score: _____	Council Score: _____
District Score: _____	District Score: _____

**DÉFI HOCKEY CHEVALIERS DE COLOMB
GAGNANTS DE DISTRICT**

16 YEAR OLDS			
Name: _____	Name: _____		
Council# _____ D.O.B.: _____	Council# _____ D.O.B.: _____		
School Name: Council _____	School Name: Council _____		
Score: _____ District Score: _____	Score: _____ District Score: _____		
17 YEAR OLDS			
Name: _____	Name: _____		
Council# _____ D.O.B.: _____	Council# _____ D.O.B.: _____		
School Name: Council _____	School Name: Council _____		
Score: _____ District Score: _____	Score: _____ District Score: _____		
Name: _____	Name: _____		
Council# _____ D.O.B.: _____	Council# _____ D.O.B.: _____		
School Name: Council _____	School Name: _____		
Score: _____ District Score: _____	Council Score: _____ District Score: _____		
Name: _____	Name: _____		
Council# _____ D.O.B.: _____	Council# _____ D.O.B.: _____		
School Name: Council _____	School Name: _____		
Score: _____ District Score: _____	Council Score: _____ District Score: _____		

Région: _____ Président régional: _____

DÉFI HOCKEY CHEVALIERS DE COLOMB
GAGNANTS RÉGIONAUX

12 YEAR OLDS			
Name: _____		Name: _____	
Council# _____	D.O.B.: _____	Council# _____	D.O.B.: _____
School Name: Council _____		School Name: Council _____	
Score: _____	District Score: _____	Score: _____	District Score: _____
13 YEAR OLDS			
Name: _____		Name: _____	
Council# _____	D.O.B.: _____	Council# _____	D.O.B.: _____
School Name: Council _____		School Name: Council _____	
Score: _____	District Score: _____	Score: _____	District Score: _____
14 YEAR OLDS			
Name: _____		Name: _____	
Council# _____	D.O.B.: _____	Council# _____	D.O.B.: _____
School Name: Council _____		School Name: _____	
Score: _____	District Score: _____	Council Score: _____	District Score: _____
15 YEAR OLDS			
Name: _____		Name: _____	
Council# _____	D.O.B.: _____	Council# _____	D.O.B.: _____
School Name: Council _____		School Name: _____	
Score: _____	District Score: _____	Council Score: _____	District Score: _____

**DÉFI HOCKEY CHEVALIERS DE COLOMB
GAGNANTS RÉGIONAUX**

16 YEAR OLDS			
Name: _____	Name: _____		
Council# _____ D.O.B.: _____	Council# _____ D.O.B.: _____		
School Name: Council _____	School Name: Council _____		
Score: _____ District Score: _____	Score: _____ District Score: _____		
17 YEAR OLDS			
Name: _____	Name: _____		
Council# _____ D.O.B.: _____	Council# _____ D.O.B.: _____		
School Name: Council _____	School Name: Council _____		
Score: _____ District Score: _____	Score: _____ District Score: _____		
Name: _____	Name: _____		
Council# _____ D.O.B.: _____	Council# _____ D.O.B.: _____		
School Name: Council _____	School Name: _____		
Score: _____ District Score: _____	Council Score: _____ District Score: _____		
Name: _____	Name: _____		
Council# _____ D.O.B.: _____	Council# _____ D.O.B.: _____		
School Name: Council _____	School Name: _____		
Score: _____ District Score: _____	Council Score: _____ District Score: _____		

District: _____ Député de District: _____

Veillez envoyer ce formulaire à votre président de hockey régional pas moins de 2 jours avant le Défi Hockey régional cédulé.

REMARQUES:

Series of horizontal lines for notes.

